







## Schaltersprechanlage *public III*

---

1. Einschalten  
Taste  drücken ⇒ grüne LED-Anzeige leuchtet
2. Erhöhte Lautstärke  
Taste  + gedrückt halten während der Kunde spricht  
⇒ rote LED-Anzeige leuchtet
3. Ausschalten  
Taste  drücken ⇒ LED-Anzeigen löschen
4. Wechseln der Betriebsart  
siehe ausführliche Bedienungsanleitung
5. Rücksetzen in Standard-Betriebsart  
Stromversorgung kurz unterbrechen

1. *Mise en marche*  
*Appuyer sur la touche*  ⇒ *la LED verte s'allume*
2. *Réglage du volume*  
*Maintenir la touche*  + *pendant que le client parle*  
⇒ *la LED rouge s'allume*
3. *Débranchement*  
*Appuyer sur la touche*  ⇒ *les LEDs s'éteignent*
4. *Changement de mode d'utilisation*  
*Voir mode d'emploi détaillé*
5. *Retour au mode d'utilisation standard*  
*Couper brièvement l'alimentation*