







Schaltersprechanlage *public III*

1. Einschalten
Taste  drücken ⇒ grüne LED-Anzeige leuchtet
2. Erhöhte Lautstärke
Taste  + gedrückt halten während der Kunde spricht
⇒ rote LED-Anzeige leuchtet
3. Ausschalten
Taste  drücken ⇒ LED-Anzeigen löschen
4. Wechseln der Betriebsart
siehe ausführliche Bedienungsanleitung
5. Rücksetzen in Standard-Betriebsart
Stromversorgung kurz unterbrechen

1. *Mise en marche*
Appuyer sur la touche  ⇒ la LED verte s'allume
2. *Réglage du volume*
Maintenir la touche  + pendant que le client parle
⇒ la LED rouge s'allume
3. *Débranchement*
Appuyer sur la touche  ⇒ les LEDs s'éteignent
4. *Changement de mode d'utilisation*
Voir mode d'emploi détaillé
5. *Retour au mode d'utilisation standard*
Couper brièvement l'alimentation