



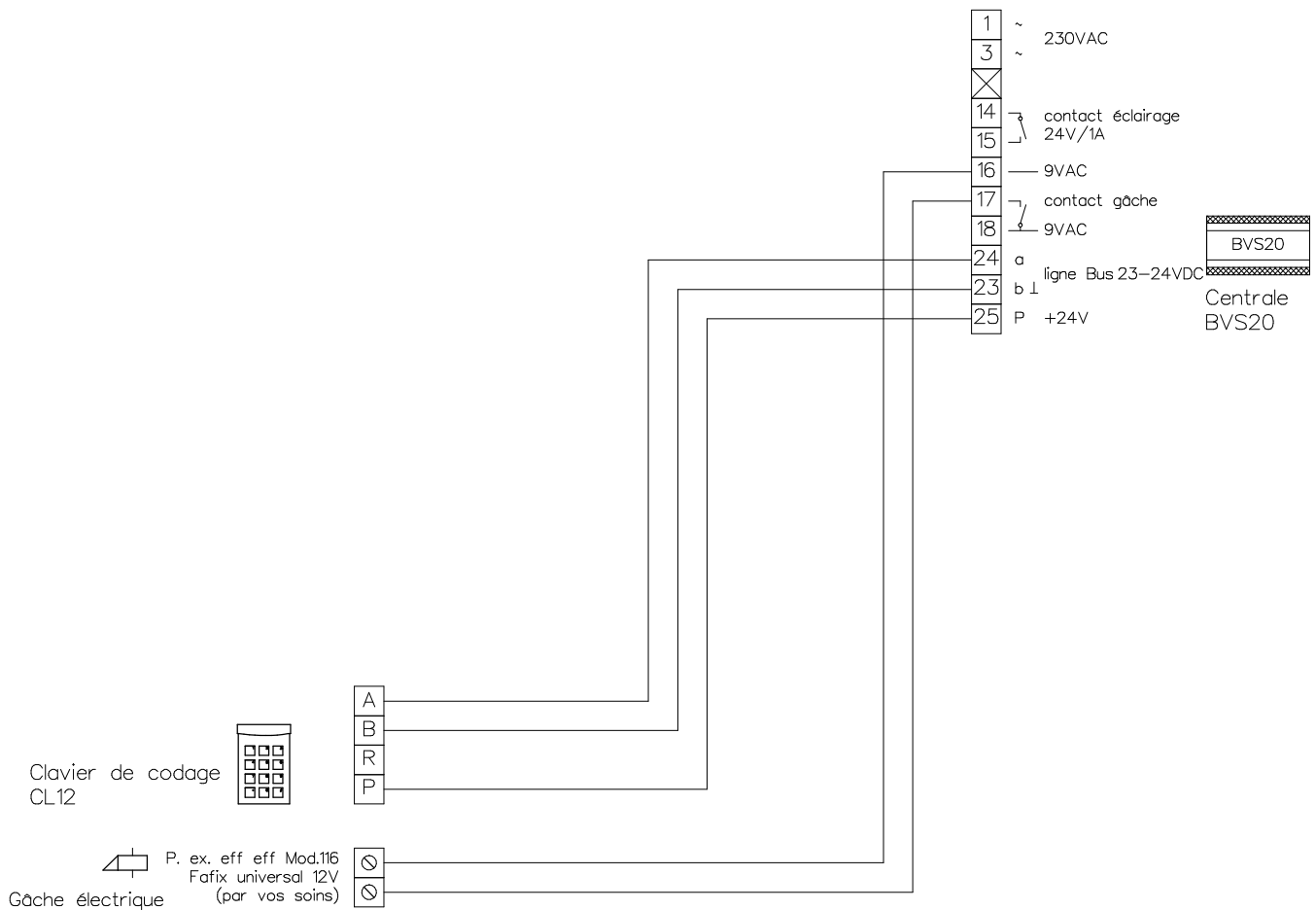
Système de code CL12

Réglage

BVS20/
BVS100 :  Durée d'activation
de la gâche 1 à 8 sec.

 Durée d'activation de
l'éclairage 1 à 300 sec.

appuyez 2 fois sur la
touche P pour activer
les nouveaux réglages



A prendre en considération:
Les indications d'installation
et de réglage (feuille séparée)

Indications d'installation

Longueur max. par ligne bus:
 Ø fil 0.6mm jusqu'à 100m (≈200m de fil)
 Ø fil 0.8mm jusqu'à 150m (≈300m de fil)
 Résistance de boucle max. 20 ohms

KO(H)

René Koch AG
Seestrasse 241, 8804 Au/Wädenswil
044 782 6000, 044 782 6001 Fax
www.kochag.ch, info@kochag.ch

ISO 9001

Client

Réf

Vg.

Index F

CAD 01273/160

Schéma CL12f

Gez. 05.10.06 CN

Geänd. 27.02.08 CN

Geänd.

Blatt 1/1